

15,000例以上の経験を持つ専門医として、 あなたの不安に寄り添います。

当院は2022年5月に神谷町駅直結の神谷町トラストタワー2階に開院した、脳神経外科のクリニックです。都内で唯一となる最新機器「ZAP-X」を導入し、脳腫瘍に対するピンポイント放射線治療を行っています。脳腫瘍と診断された方のご不安は計り知れません。その不安を一つひとつ取り除くため、私は常に「わかりやすい説明」を心がけています。豊富な経験を活かし、体にやさしい「切らずに治す」治療を、お待たせすることなく提供いたします。

脳神経外科 ZAP-X定位放射線治療センター センター長

宮崎 紳一郎



当院までの道順はHPから詳細を確認ください

- 「神谷町駅」直結(東京メトロ日比谷線)
- 「御成門駅」A5番出口より徒歩9分(都営三田線)
- 「六本木一丁目駅」泉ガーデン出口より徒歩9分(東京メトロ南北線)
- 「虎ノ門駅」2番出口より徒歩8分(東京メトロ銀座線)
- 「溜池山王駅」13番出口より徒歩7分(東京メトロ銀座線・南北線・丸の内線・千代田線)



Access



HP

<https://www.kamiyacho-zap.com/>
TEL:03-6809-2802 FAX:03-6809-2803
東京都港区虎ノ門4丁目1-1 神谷町トラストタワー 2F

〒105-6902

紹介状や画像データ(お持ちの方)

健康保険証(またはマイナンバーカード)・各種医療証・お薬手帳

初診時に必要なもの

診察はご予約の患者様優先となります。
予約時間より遅れた場合には、お待ちいただく可能性があります。

注意事項

午前	09:00-12:00	午後	14:00-18:00
日	○	○	○
月	○	○	○
火	○	○	○
水	○	○	○
木	○	○	○
金	○	○	○
土	休	休	休
日	休	休	休

Consultation Hours

切らない、脳腫瘍治療の新たな選択肢。

KAMIYACHO NEUROSURGICAL CLINIC

神谷町脳神経外科クリニック
Kamiyacho Neurosurgical Clinic




「切らずに治す」治療を提供します

ZAP-X®について

以前は脳にできた腫瘍などを治療するため、外科的に頭を開けて腫瘍を取ることが一般的でしたが、ガンマナイフはピンポイントに放射線を当てることで「切らない治療」を実現しました。しかし、その精度を保つために頭蓋骨をピンで固定しなければいけないという弱点があったのです。そこで登場したのが「サイバーナイフ」です。病変を追いかける機能を搭載することにより、ピン固定が不要となり、治療対象も全身に広がりました。ガンマナイフとサイバーナイフの良いところを併せ持った、全く新しい脳専用の機械が「ZAP-X®」です。当院はこの「ZAP-X®」を都内で初めて導入しました。固定にはプラスチックマスクを用い、ガンマナイフと同等の効果を得ることができて、健康保険も適用されます。

治療対象疾患 転移性脳腫瘍・神経膠腫・髄膜腫・下垂体腺腫・頭蓋咽頭腫・聴神経腫瘍・脳動静脈奇形など



Treatment Flow

治療は長期間ではなく、1回30分～1時間程度で日帰り可能です



神谷町脳神経外科クリニック
Shimoyachi Neurosurgical Clinic



初診

初診外来 (30分)
治療計画用CT
マスク作成 (15分)
治療計画用MRI (30分)

プランニング 治療検証

ご来院不要

ZAP-X®治療

20～60分
1回～複数回
(腫瘍のサイズや部位による)

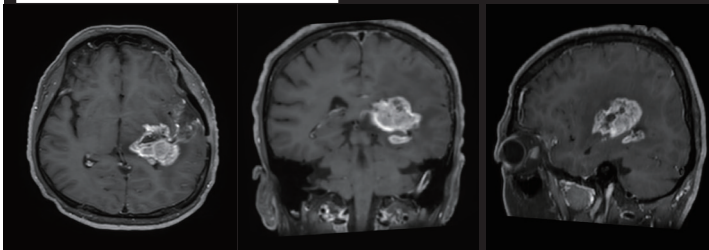
再診

MRI撮影 (30分)
診察 (15～30分)

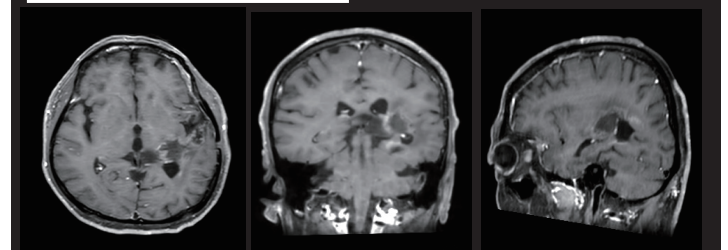
Treatment Results

50代男性、膠芽腫の事例

治療前



治療4か月後(順調な経過を確認)



左側頭葉の膠芽腫に対し、開頭摘出術、標準放射線治療、化学療法を順次施行。その後、残存および再発腫瘍3部位に対しZAP-X®定位放射線治療を完遂した。直後に脳浮腫の影響で、歩行時の右下肢引きずりや失語といった明らかな言語機能低下を認めたが、ステロイド内服にて対応。その後、新た

に脳室内髄液による播種病変が確認されたため、再度ZAP-X®にて計5部位への照射を遂行した。今後も大学病院での化学療法を継続しながら、当院にて厳重な経過観察を行う。

※ ZAP®, ZAP-X®は、ZAP Surgical Systems, Inc.の登録商標です。